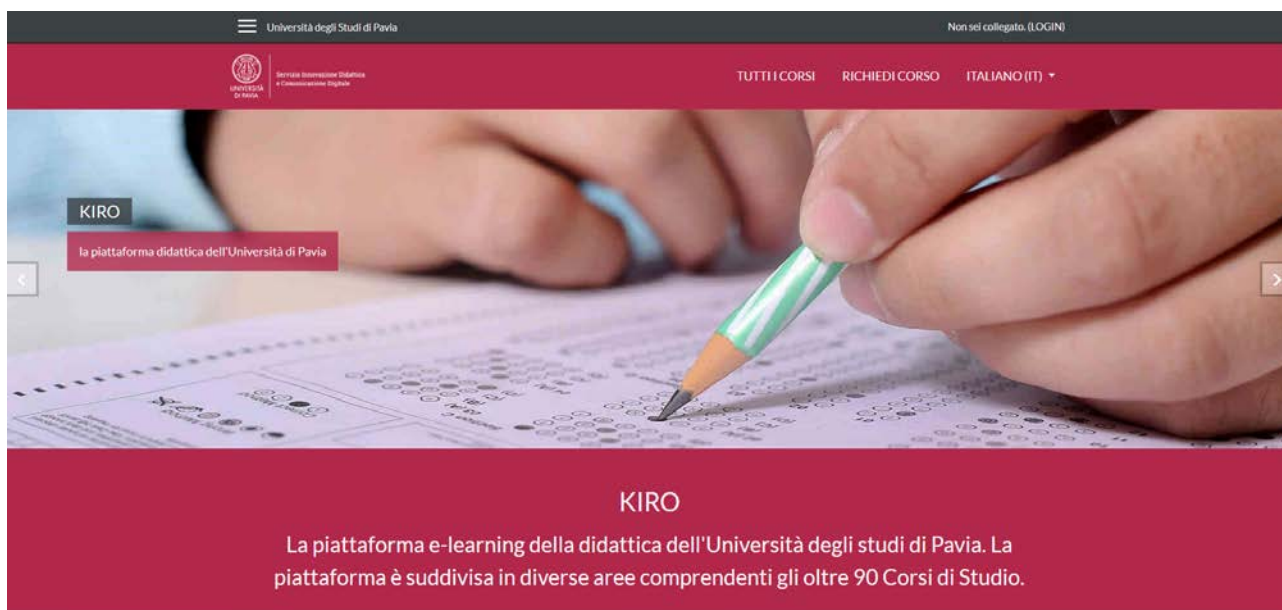


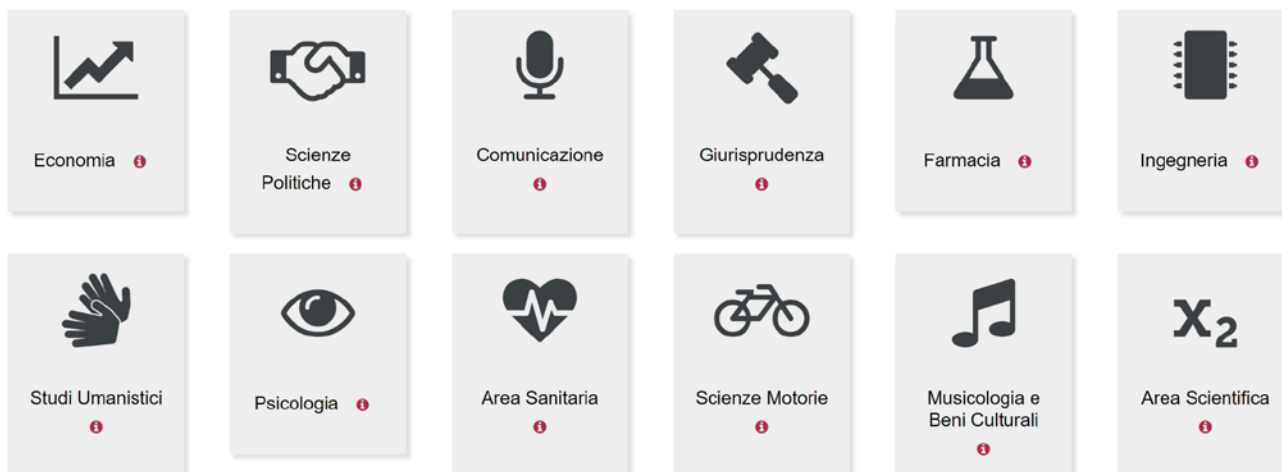
KIRO - La piattaforma didattica dell'Università degli Studi di Pavia



La piattaforma, accessibile tramite credenziali di Ateneo, è raggiungibile al seguente link: <https://elearning.unipv.it/>

Pagina home

La home page della piattaforma consente a docenti e studenti di visualizzare le categorie in cui è organizzata l'offerta didattica (orienta.unipv.it), le F.A.Q. e alcune news.



Hai qualche domanda?

Come posso recuperare le credenziali di accesso? +

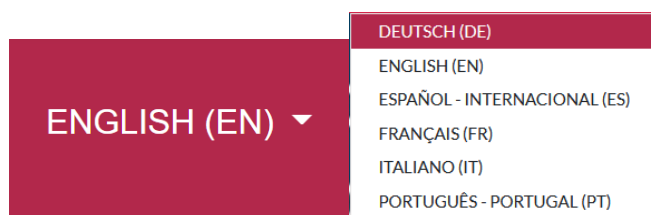
Cosa si intende per "iscriversi ad un corso"? +

Voglio cancellare l'iscrizione a un corso +

Non trovo un corso che devo seguire +

L'interfaccia della piattaforma è disponibile in italiano, inglese, francese, spagnolo, tedesco e portoghese.

Per modificare la lingua, fare clic sulla freccia di fianco alla lingua corrente e scegliere quella preferita.



Per accedere alla piattaforma, fare clic su LOGIN, quindi su Login via UNIPV e inserire le credenziali di Ateneo¹ nella successiva schermata.

Non sei collegato. (LOGIN)

È la prima volta che accedi qui?

Puoi accedere tramite le credenziali di Ateneo (codice fiscale e password dei servizi di Ateneo) dopo aver premuto il pulsante **Login via UNIPV**.

In caso di problemi, contatta staff_kiro@unipv.it

KIRO La piattaforma della didattica dell'Unipv

Autenticati su:

- Login via UNIPV
- Manual Account

Il browser deve avere i cookie abilitati ?

¹ Le credenziali di Ateneo sono composte da codice fiscale e password dei servizi di Ateneo, fornita dall'Università. In caso di problemi con la password, dal sito password.unipv.it è possibile generare una nuova password e riceverla tramite mail di Ateneo.

In caso di problemi con la mail di Ateneo, i docenti possono contattare gestionesistemi@unipv.it; gli studenti possono contattare password@universitadipavia.it indicando i dati anagrafici, il Codice Fiscale e allegando la copia di un documento di identità valido.



UNIVERSITÀ
DI PAVIA

Accedi ai servizi di unipv.it

Codice fiscale

Inserisci il tuo Codice Fiscale

Password d'Ateneo

Inserisci la password d'Ateneo

Se sei Docente / Studente / Ex studente:
[recupera password](#)

Se sei uno studente non ancora immatricolato:
[recupera password su Segreteria On Line](#)

- Non ricordare l'accesso
- Rimuovi l'autorizzazione a rilasciare le tue informazioni a questo servizio

ACCEDI

oppure



Entra con SPID

[Informativa sulla privacy](#)

Docenti

Creazione del corso

Dopo aver effettuato il login, fare clic su RICHIEDI CORSO.

RICHIEDI CORSO

Appare la pagina Corsi a richiesta in cui, selezionando Anno Accademico, Corso di Studio e premendo il pulsante Autorizza ricerca, il sistema recupera il nome dell'insegnamento e compila automaticamente i campi Titolo completo e Titolo abbreviato.

Anno Accademico	Scegliere ▾
Corso di Studi	× Scegliere il CdS
	Cerca ▾
Insegnamento	× Autorizza ricerca dopo aver selezionato Anno e CdS
	Cerca ▾

▼ Dettagli del corso che desideri sia attivato

Titolo del corso	!	?	500169 - LINGUA INGLESE - POCATERRA ANNALISA
Titolo abbreviato	!	?	LINGUA_500169_10031

Il docente deve scegliere dal menu a tendina la Categoria in cui inserire il corso e l'anno accademico di riferimento.

Categoria di corsi	! Nessuna selezione
Introduzione	!

Cerca ▾

- Miscellaneous
- Economia
- Economia / [L-18] Amministrazione, controllo e finanza aziendale
- Economia / [L-18] Amministrazione, controllo e finanza aziendale / Anno 2021/22
- Economia / [L-33] Economia
- Economia / [L-33] Economia / Anno 2021/22
- Economia / [L-18] Management
- Economia / [L-18] Management / Anno 2021/22
- Economia / [LM-77] ECONOMIA E GESTIONE DELLE IMPRESE
- Economia / [LM-77] ECONOMIA E GESTIONE DELLE IMPRESE / Anno 2021/22

Infine, nel campo Motivazione della richiesta è possibile inserire i nominativi di altri docenti, tutor, password di accesso.

NB Se il corso non è presente, il docente può inserirlo manualmente nella sezione sottostante (dettagli del corso).

In caso di problemi, è possibile aprire un ticket su [SOS](#) alla voce *ARELINT: Innovazione Didattica Comunicazione Digitale -> Piattaforme e-learning e contenuti audio/video -> KIRO* o se non si possiedono le credenziali di Ateneo, contattare staff_kiro@unipv.it indicando il nome del corso, il nome del docente e la categoria in cui inserirlo.

Lo staff di Kiro approva la richiesta del corso, inserendo eventuali informazioni aggiuntive.

Il docente riceve un messaggio di conferma dell'avvenuta richiesta e successiva approvazione e può accedere al corso per lavorarvi.